



# PORTE DE GARAGE SECTIONNELLE RENOMATIC

**HÖRMANN**

# Porte de garage sectionnelle RenoMatic



Rainures M Woodgrain / Decocolor



Le rainurage discret et la surface structurée ou laquée caractérisent la porte de garage sectionnelle RenoMatic à rainures M.

La surface Woodgrain se distingue par son motif à trait de scie fidèle et sa robustesse.

La surface Decocolor laquée séduit par son aspect bois naturel en 3 décors. Elle n'est pas identique à la finition Decograin des portes d'entrée Hörmann.





### Couleurs:

- 1 Blanc trafic RAL 9016
- 2 Aluminium blanc RAL 9006
- 3 Aluminium gris RAL 9007
- 4 Anthracite métallique CH 703
- 5 Gris anthracite RAL 7016
- 6 Noir foncé RAL 9005
- 7 Brun terre RAL 8028

### Decocolor:

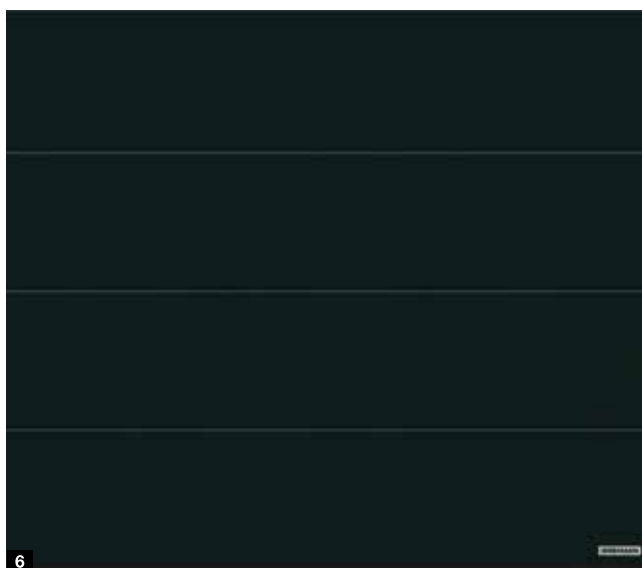

- 8 Golden Oak
- 9 Dark Oak
- 10 Night Oak

# Porte de garage sectionnelle RenoMatic

Rainures L Slategrain



Cette finition de surface structurée imite la structure laminaire de l'ardoise et confère à votre porte un aspect particulier.





**Surface Slategrain moderne**

Avec structure ardoise en  
blanc trafic RAL 9016



**Couleurs:**

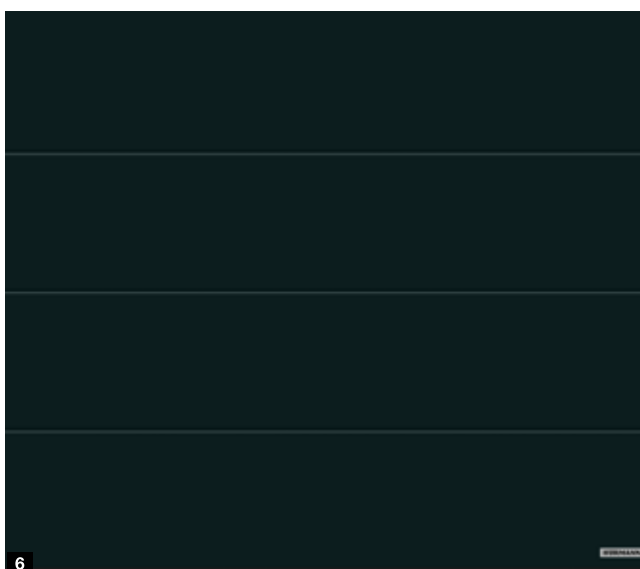
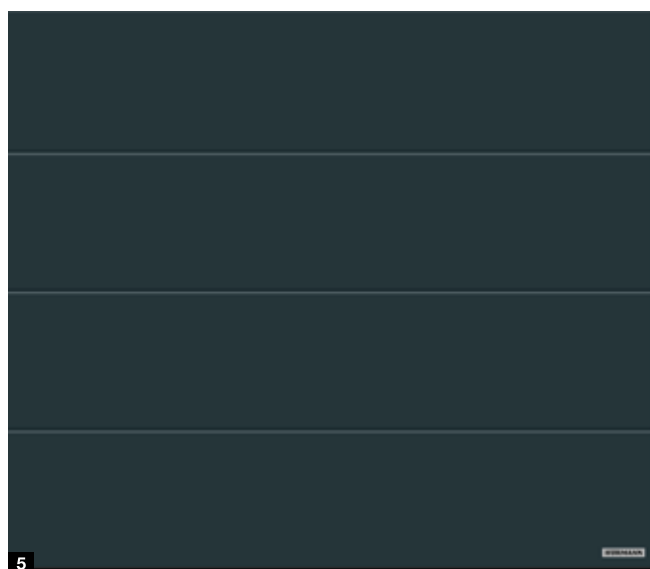

- 1 Blanc trafic RAL 9016
- 2 Aluminium blanc RAL 9006
- 3 Aluminium gris RAL 9007
- 4 Anthracite métallique CH 703
- 5 Gris anthracite RAL 7016
- 6 Noir foncé RAL 9005
- 7 Brun terre RAL 8028


# Porte de garage sectionnelle RenoMatic

Rainures L Planar




La porte de garage sectionnelle RenoMatic à rainures L convainc par sa grande répartition des panneaux et son aspect moderne dans les couleurs Matt deluxe.  
La surface lisse Planar séduit par son élégance raffinée.





**Surface Planar lisse**

Elégance raffinée en blanc trafic CH 9016 Matt deluxe



**Couleurs:**

- 1 Blanc trafic CH 9016 Matt deluxe
- 2 Aluminium blanc CH 9006 Matt deluxe
- 3 Aluminium gris CH 9007 Matt deluxe
- 4 Anthracite métallique CH 703 Matt deluxe
- 5 Gris anthracite CH 7016 Matt deluxe
- 6 Noir CH 905 Matt deluxe
- 7 Brun terre CH 8028 Matt deluxe

# Porte de garage sectionnelle RenoMatic

Équipement, dimensions et accessoires



## Bonne isolation thermique


La porte de garage sectionnelle RenoMatic dispose d'une isolation thermique à double paroi. Ses panneaux d'une épaisseur de 42 mm garantissent un fonctionnement silencieux et sans à-coups. Les panneaux sont dotés à l'extérieur d'un revêtement d'apprêt polyester **1**. La face intérieure des panneaux est disponible avec galvanisation couleur argent **2**. La technique à ressorts de traction dotée d'un système de ressorts doubles breveté et le ressort de torsion avec sécurité de rupture de ressort contrôlée protègent le tablier de porte de toute chute. Grâce à sa bonne isolation thermique, cette porte est idéale pour les garages jouxtant la maison ou possédant une porte de communication avec celle-ci.

## Protection longue durée optimale **3**

Le pied de cadre dormant de 4 cm en matière synthétique protège durablement votre porte de la corrosion et – contrairement aux solutions concurrentes – de l'eau susceptible de s'accumuler dans cette zone. Le pied enveloppe le cadre dormant dans la zone sujette à la corrosion, créant ainsi une protection longue durée efficace.

### Exclusivité Hörmann

- Pied de cadre dormant synthétique



## Uniformité

L'impression d'ensemble harmonieuse d'une porte est le fruit d'innombrables petits détails. Pour les portes à surface Woodgrain, Decocolor, Slategrain ou Planar, nous livrons par exemple toujours le faux-linteau de compensation **4** assorti à la couleur de la porte<sup>1)</sup>.

Les montants latéraux **5** sont toujours en surface Woodgrain, laqués en blanc trafic RAL 9016 (assorti à la surface blanche pour les portes à rainures M). Pour les portes en surface Planar, des habillages de cadre dormant identiques à la surface de la porte sont disponibles en option.

## Portillons indépendants assortis **6**

Pour la porte de garage sectionnelle RenoMatic, des portillons indépendants assortis sont également disponibles avec d'étroits profilés en aluminium. Les panneaux de portes sont assortis au motif de porte ainsi qu'à la surface et à la couleur. Il en résulte une impression globale harmonieuse de la porte et du portillon indépendant.



De série



1

### Motorisation ProLift 700 <sup>1</sup>

- Faible consommation électrique
- Programmation simple
- Automatisation d'arrêt
- Rail de guidage
- Vitesse d'ouverture 13,5 cm/s
- Garantie 5 ans
- 2 émetteurs avec œillet pour porte-clés inclus <sup>2</sup>



2

15 dimensions de porte pour presque toutes les baies

Hauteurs de porte en mm	2315	2375	2440	2500	2750	3000	5000
2500				•			
2250				•	•	•	•
2125		•		•	•	•	•
2080	•		•				
2000		•		•		•	
	2315	2375	2440	2500	2750	3000	5000
	Largeurs de porte en mm						

<sup>1)</sup> surface lisse au Slategrain

# Porte de garage sectionnelle RenoMatic

Motorisation de porte de garage ProMatic en option



## Version motorisée pour plus de confort

La porte RenoMatic est livrée de série avec la motorisation de porte ProMatic **1** et l'émetteur à 4 touches HSE 4 BS. **2** La technique de motorisation sur rails assure un mouvement discret et silencieux de la porte. De plus, l'automatisme d'arrêt fiable stoppe immédiatement la porte en cas d'obstacle.

## Système radio BiSecur avec sécurité certifiée

Le système radio bidirectionnel BiSecur fait figure de technologie d'avenir pour la commande confortable et sûre des motorisations de porte de garage et portails, motorisations de porte, éclairages et plus encore. Conçue par Hörmann avec une portée stable et sans interférences, cette méthode de cryptage BiSecur extrêmement sécurisée empêche efficacement toute copie de votre signal radio par des tiers. Elle a été testée et homologuée par des experts en sécurité indépendants.

## Commande fiable

Les portes sectionnelles Hörmann sont testées et certifiées suivant les strictes exigences de la norme européenne 13241 en matière de sécurité, et ce en tant que porte à commande manuelle ou en combinaison avec une motorisation Hörmann **3**. Aucune porte sectionnelle ne saurait être plus sûre.



### Exclusivité Hörmann

- Système radio BiSecur
- Sécurité antirelevage mécanique dans le rail de motorisation

En option



1



2



3

### Ouverture de porte intelligente et plus rapide

Sur demande et moyennant supplément, la porte de garage sectionnelle RenoMatic est disponible avec la motorisation de porte rapide et intelligente SupraMatic E **1** incluant l'émetteur à 4 touches HSE 4 BS **2**.

- Vitesse d'ouverture<sup>1)</sup> jusqu'à 75 % plus rapide à hauteur de 25 cm/s
- Commande intelligente avec l'appli BlueSecur Hörmann **3**
- Eclairage LED jusqu'à 3 fois plus clair<sup>1)</sup>
- Faible consommation d'énergie en mode veille inférieure à 1 watt
- Capot de motorisation en acier inoxydable au design exclusif

En option



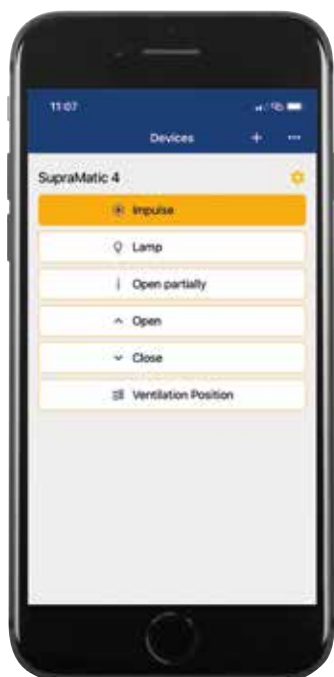
1



2

### Hörmann BlueSecur

Récepteur Bluetooth de série pour commande par smartphone via l'appli BlueSecur Hörmann



3

<sup>1)</sup> Par rapport à une ProMatic série 3

# HÖRMANN mise sur le vert

## Portes climatiquement neutres pour votre maison

Pour la production de nos portes promotionnelles, nous utilisons du courant 100 % écologique ; et de nombreuses autres mesures nous permettent d'économiser plusieurs milliers de tonnes de CO<sub>2</sub>. Nous compensons les émissions restantes par la promotion de projets de protection du climat en coopération avec ClimatePartner.



Les produits représentés sont parfois dotés d'équipements spéciaux et ne correspondent par conséquent pas toujours à l'exécution standard. Pour des raisons techniques d'imprimerie, les teintes et surfaces représentées n'ont pas de caractère contractuel. Droits d'auteur réservés. Reproduction, même partielle, uniquement avec notre autorisation. Sous réserve de modifications.